


淮北职业技术学院 2021 年高职扩招考试

线上测试系统使用手册（手机端）

一、安装登录

1. 安装

淮北职业技术学院线上测试系统支持 Android 和 IOS 两大移动操作系统, 可通过以下两种方式下载安装。

- ① 在手机应用市场搜索“**学习通**”，查找到图标为的 App，下载并安装。
- ② 扫描下面的二维码，跳转到对应链接下载 App 并安装（如用微信扫描二维码请选择在浏览器打开）

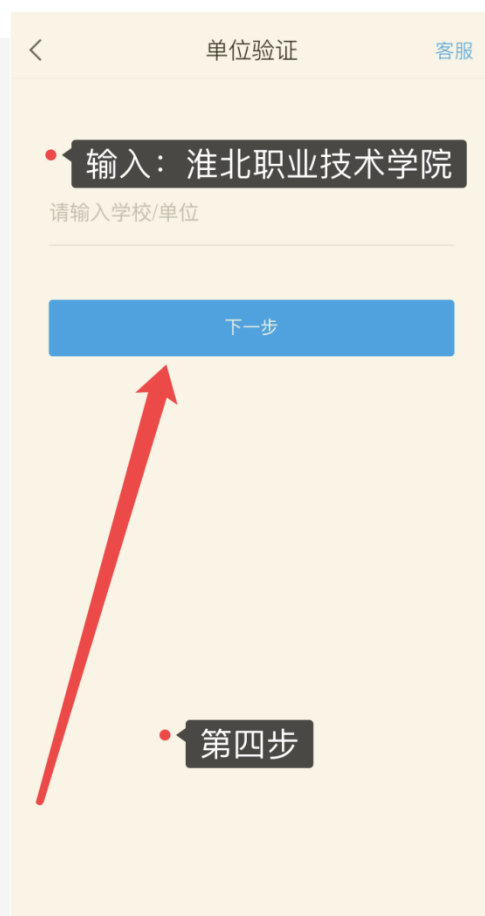
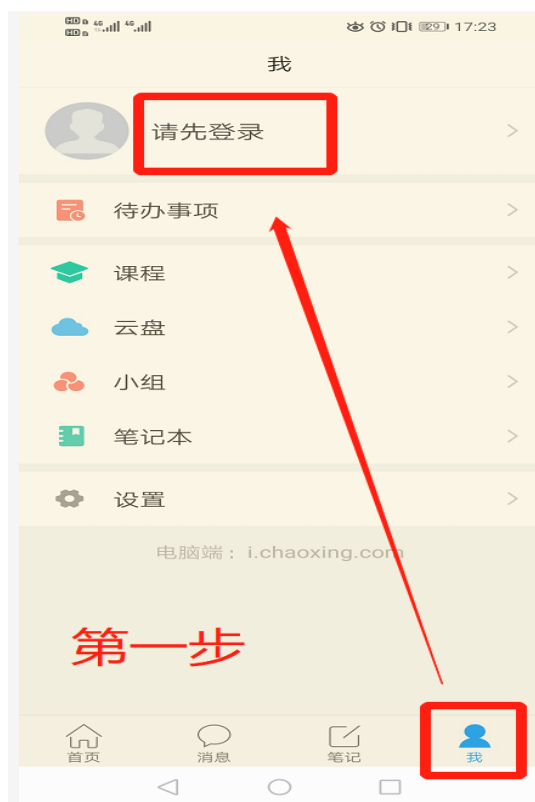


注意：Android 系统用户通过以上两种方式下载安装时若提示“未知应用来源”，请确认继续安装；IOS 系统用户安装时需要动态验证，按照系统提示进行操作即可。（重要提醒：请确保下载最新版的学习通 APP，版本号为 5.0.3 及以上）

已注册过的直接点开学习通 app 的设置-账号管理-单位设置里添加单位, 输入学校名称（淮北职业技术学院）和（身份证号码）即可。

2. 登录学习通

1. 初次登陆：用手机号注册新用户、获取手机验证码、设置登录密码，然后输入准备报考的学校（**淮北职业技术学院**）和本人（**身份证号码**）若身份证最后一位为 X, 以大写 X 为准。完成账号注册和学校认证。

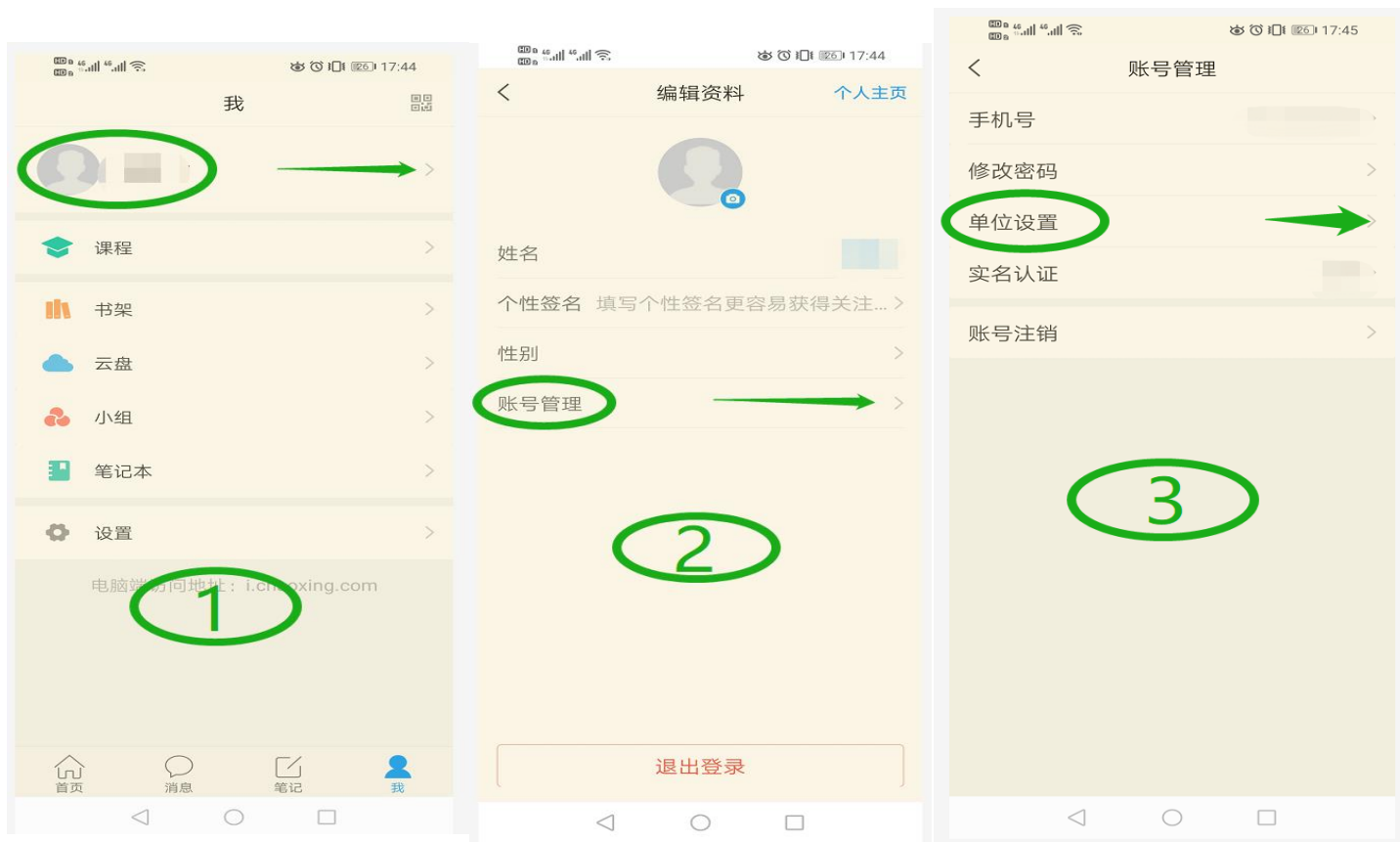




3. 确认账号是否认证成功

点击头像，进入“编辑资料”，点击“账号管理”，查看“单位设置”中是否有正确的学校名称和本人考生号出现；单位信息则显示多个学校。

若一人报考多个学校，已注册同学直接在学习通 app 的设置-账号管理-单位设置里添加单位，输入学校名称和身份证号即可。



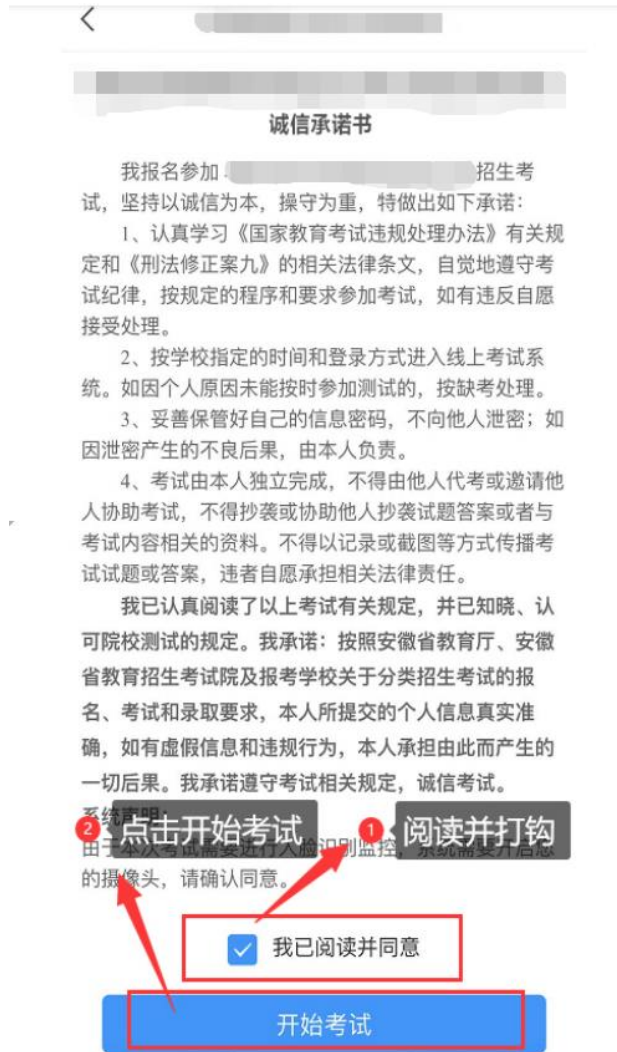


考试

1. 点击最下方“消息”，消息栏中选择“收件箱”；查找所报考的**对应学校**发布“**考试通知**”，点击进入；



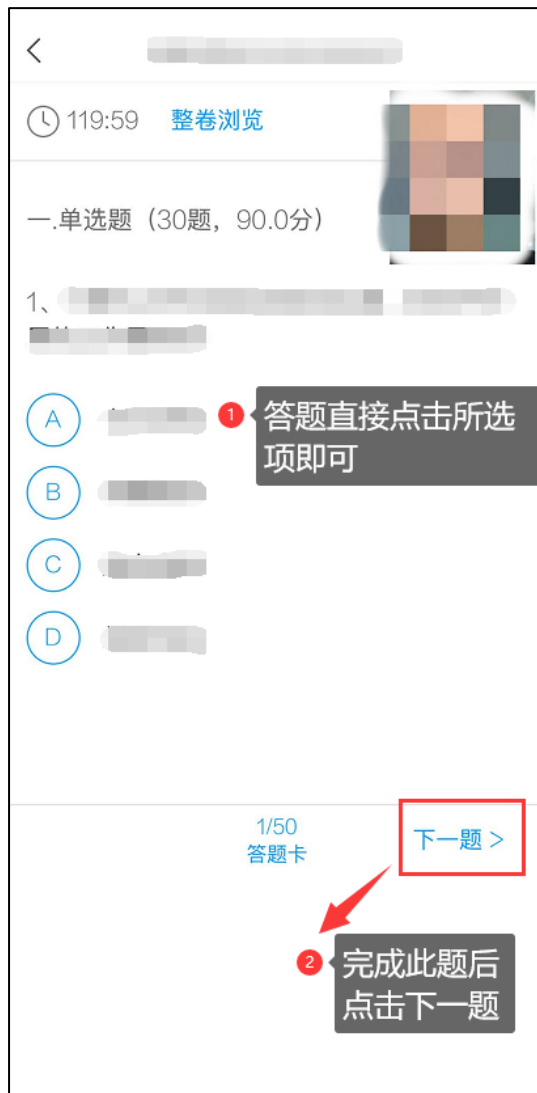
2. 点击考试按钮，阅读并同意考生承诺后进行打钩，点击“**开始考试**”；



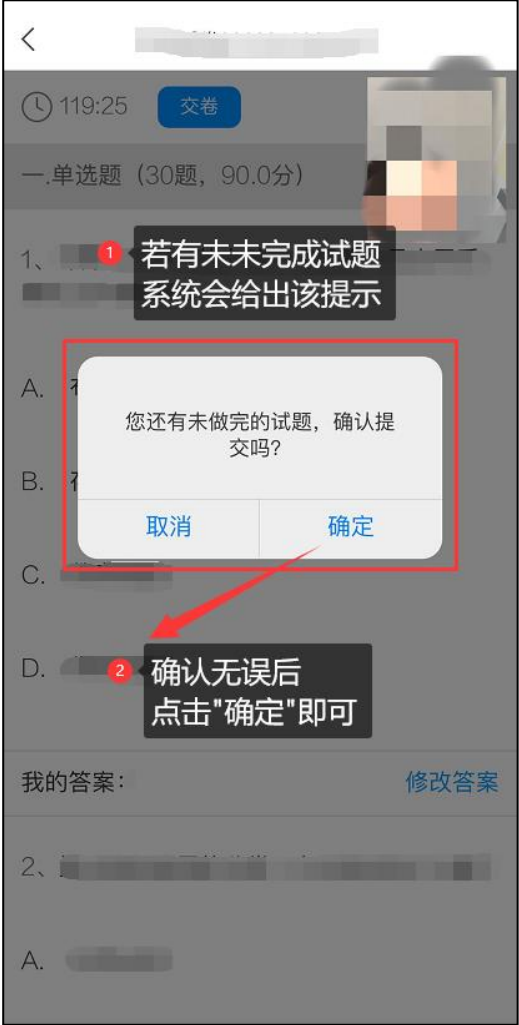
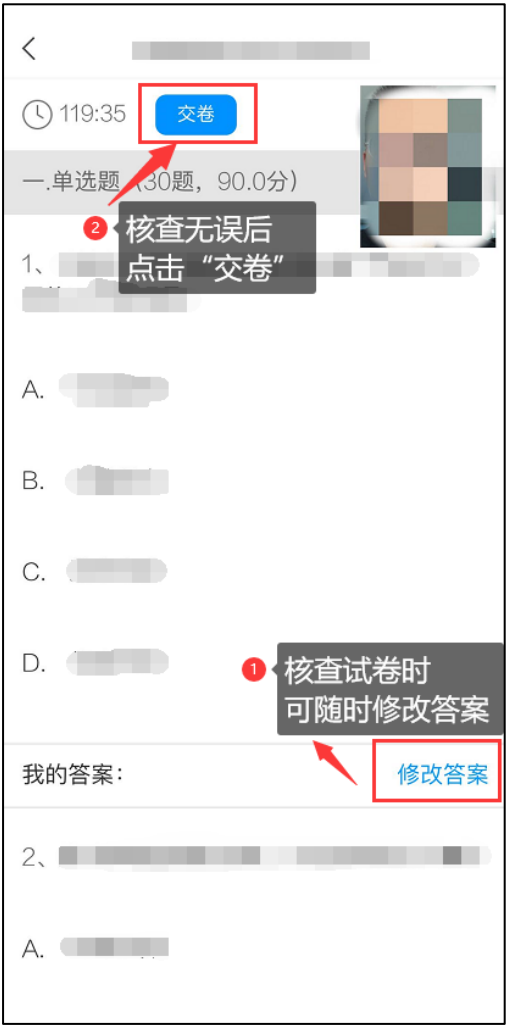
3. 进行人脸识别，并根据系统口令完成“眨眼”等人像采集识别动作，识别成功后点击“‘确认’”；（注意：请保证识别时光线充足）



4. 开始答题并交卷：每题选择正确答案点击该选项即可，点击右下角“**下一题**”继续作答；直到最后一题时系统会提示“已经是最后一题了”，可点击“**复查交卷**”进行答题情况核查。



5. 核查作答情况时，可修改选择答案；确认无误后，点击最上方的“交卷”按钮，并确认提交。（若存在未作答题目，系统会提示，请注意核查！）



6. 成功交卷后，系统会提示“**交卷成功**”（考试时间截止时会强制收卷）。

